

知ってよかった ソーラーサーキット

～こんな家があったんだ～



お申込み・お問い合わせは

A749JDY2306

システム開発・資材供給


株式会社カネカソーラーサーキットのお家 <https://www.schs.co.jp>

〒107-6028 東京都港区赤坂1-12-32 アーク森ビル TEL:03-5574-8139 FAX:03-5574-8109



- 各説明図・写真(一部)イラストなどはイメージであり、撮影や印刷の関係で、実際の色と異なる場合があります。
- カネカのお家、ソーラーサーキット、ソーラーサーキットの家、アウターサーキット、インナーサーキット、SCナビシステム、外断熱・二重通気工法、基礎外断熱メッシュ防蟻工法は、株式会社カネカの登録商標です。Refrair【リフレア】は、株式会社カネカソーラーサーキットのお家の登録商標です。ターミメッシュフォームシステムは、ティーエムイー・コーポレーション・プロプライエタリ・リミテッドの登録商標です。
- 品質改良のため、仕様、外観は予告なしに変更することがあります。
- この冊子内容についておわかりにならない場合には(株)カネカソーラーサーキットのお家へおたずねください。

◎お客様の住まいの実際の設計、施工、メンテナンスは、当社のソーラーサーキット®の実施権を受けた契約工務店が実施いたします。詳しくは契約工務店にご相談ください。



住みごこちを追い求めて。

1988年に公開された「ソーラーサーキット®工法」は、家の中から暑さ、寒さ、結露やカビといった不快な環境を取り除く開発を続け、今も成長を続けています。

カネカのお家
ソーラーサーキット ホームページには、ソーラーサーキットの魅力、お客様の声、サンプルプランなど、建てる前に知ってほしい情報が満載！ぜひご覧ください。







GOOD DESIGN


夏の暑さ、冬の寒さで後悔しないために。
ソーラーサーキットの家を調べてからでも遅くはありません

[ソーラーサーキットの家](#)

検索













※面積、間取り、特に間仕切り等で空間を隔てる場合や気候によって、エアコンは1台以上必要となることもあります。契約工務店にご相談ください。







※面積、間取り、特に間仕切等で空間を隔てる場合や気候によって、エアコンは1台以上必要となることもあります。契約工務店にご相談ください。

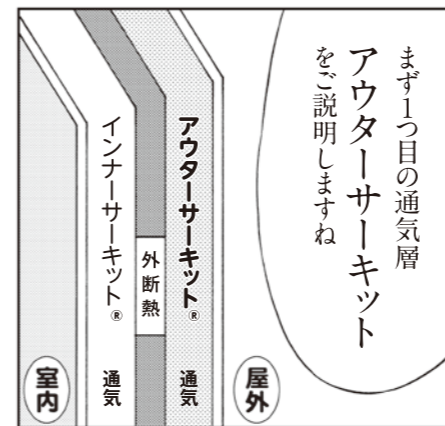
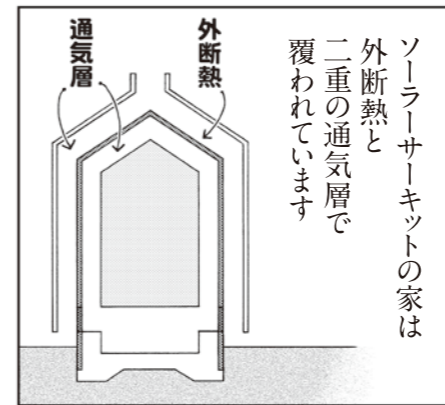
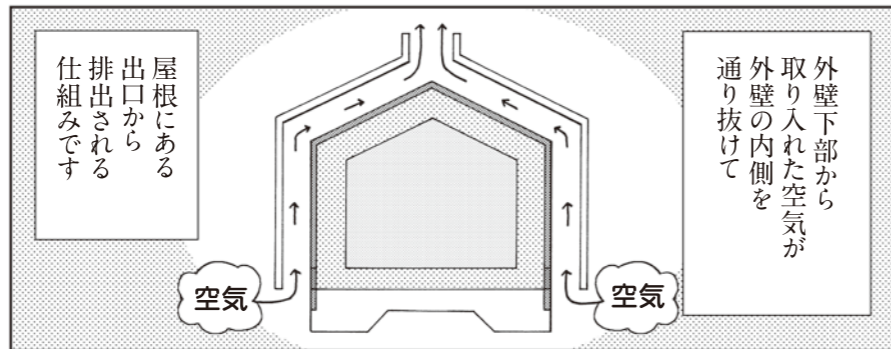
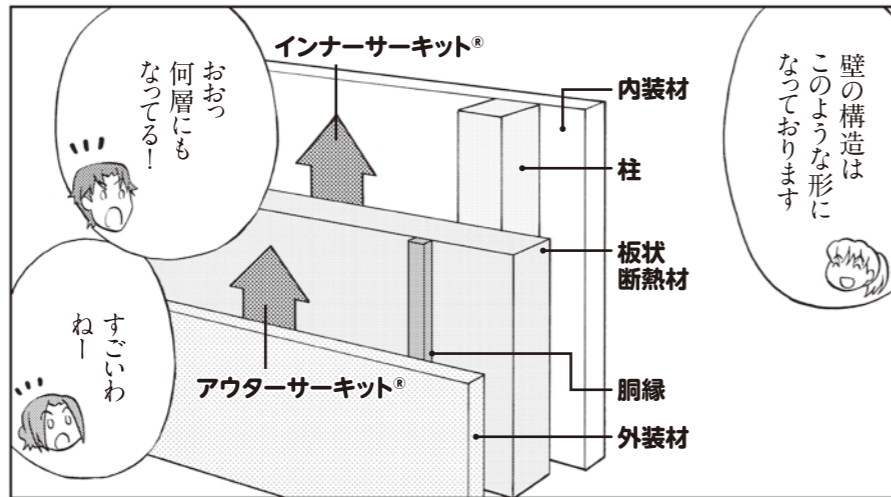


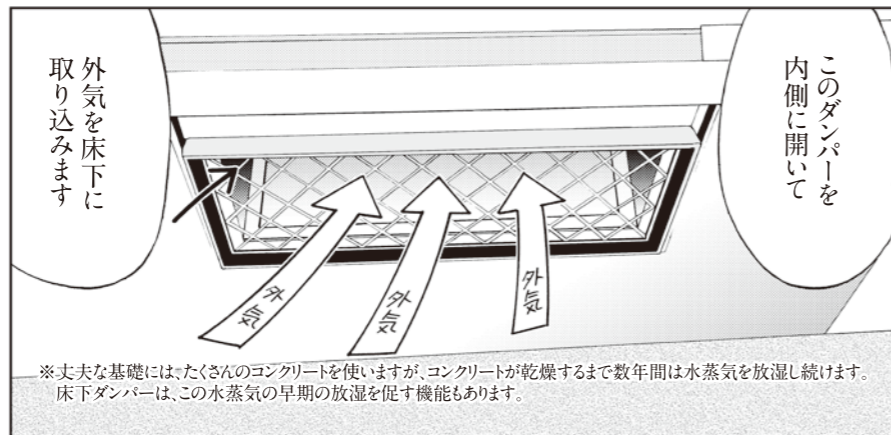

家づくり博士の「もっ」と、ソーラーサーキットの家」



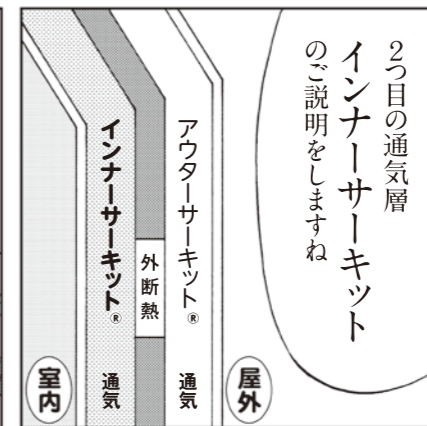

はじめまして。私は「ソーラーサーキットの家」のことなら隅から隅まで知っている家づくりの博士であります。……自分で言うのはちょっと恥ずかしいですね。

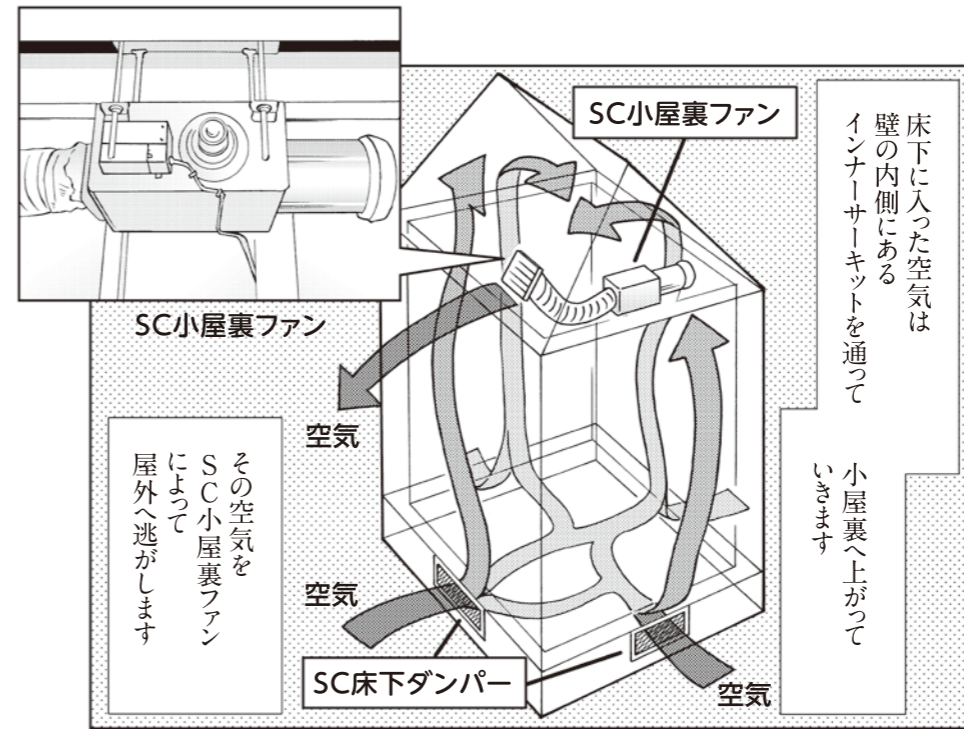



さて、「ソーラーサーキットの家」には、みなさまにお伝えしたいことが本当にたくさんあります。ここでは、その中でも特別にお勧めしたいポイントをお空くんの説明に合わせてお話していこうと思っております。必見ですよ。





※丈夫な基礎には、たくさんのコンクリートを使いますが、コンクリートが乾燥するまで数年間は水蒸気を放湿し続けます。床下ダンパーは、この水蒸気の早期の放湿を促す機能もあります。

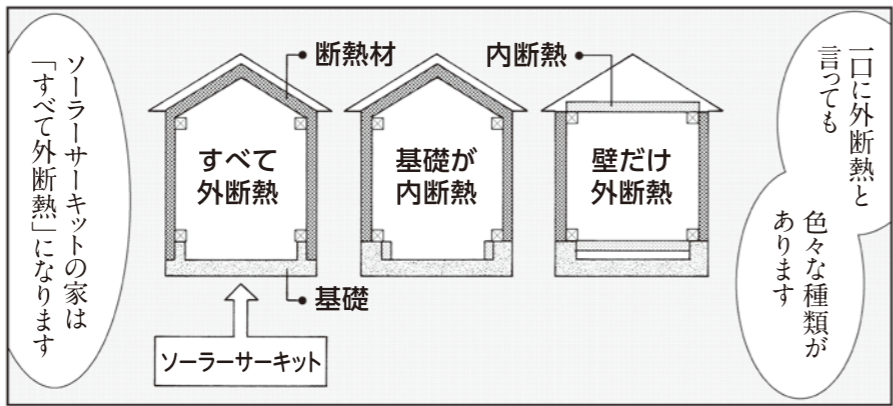






家づくり博士の「もっと、ソーラーサーキットの家」

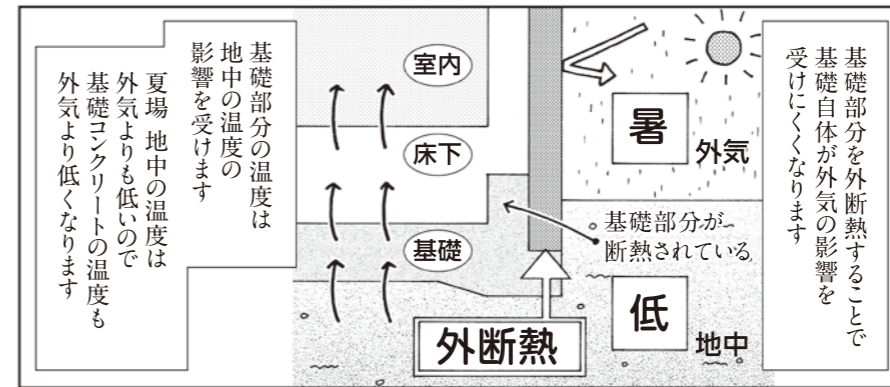


インナーサーキットに
外気を取り込むSC
床下ダンパー。屋外に
空気を排出するSC
小屋裏ファン。これらを、
外気温の変化に合わせて、
自動でコントロールする
のがSCナビシステムで
あります。(オプション
設定)

操作は、電源をオンに
して、設定を「自動」
にするだけ。簡単です
ね。外気温センサーが
ありますから、寒暖
差が大きい初夏や秋
も、寒くなれば自動で
閉鎖。暑くなれば、自
動で通気モードに切り
替わる。通気運転は、
すべてお任せというわ
けです。台風などの異
常気象の時も、SC床
下ダンパーの閉鎖が室
内のできるので、安心
ですよ。

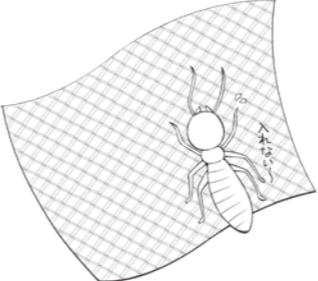


※面積、間取り、特に間仕切等で空間を隔てる場合や気候によって、エアコンは1台以上必要となることもあります。契約工務店にご相談ください。








家づくり博士の「もっと、アレルギーサーキットの家」



基礎外断熱で重要なのが防蟻措置。シロアリ対策です。そこで開発されたのが、ターミメッシュフォームシステム。薬剤に頼らない基礎外断熱メッシュ防蟻工法であります。シロアリの頭部サイズより小さな網目のステ

ンレスメッシュを基礎外断熱部や侵入の可能性がある配管の周りなどに隙間なく敷設して、物理的にシロアリの侵入を防ぐ、というわけです。このシステムは9300棟以上、土中からのシロアリ侵入がなく、信頼性は折り紙つき。薬剤に頼らないので、効果も長期に渡って続きます(保証期間10年※条件により最長20年に延長可)。これならば、防蟻措置と床下のシックハウス対策は安心ですよ。




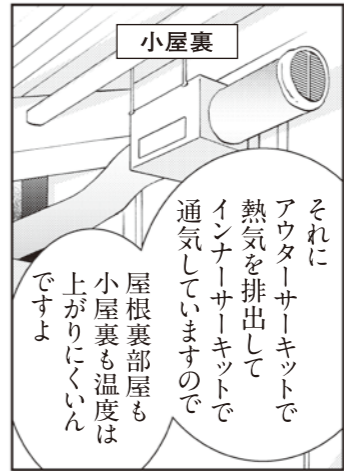




家づくり博士の「もっと、ソーラーサーキットの家」

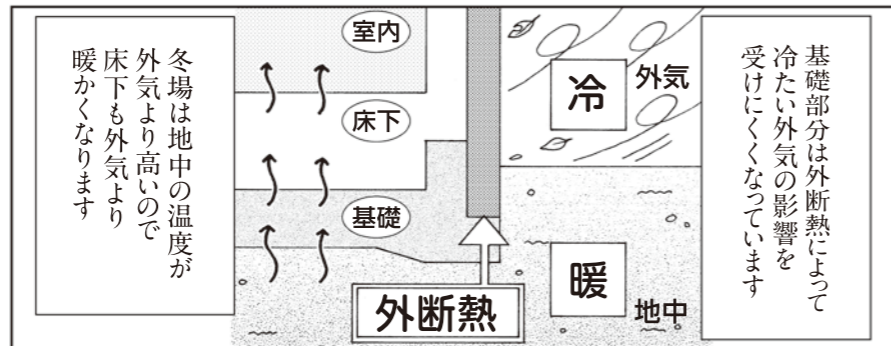
健康のことを考えるのなら、換気も大切。汚れた空気は、健康の敵ですからね。ソーラーサーキットの換気システムは、24時間安定した換気量に制御する機能もついています。また熱交換器によって、夏は暑い多湿外気を和らげ、冬は寒い乾燥外気を和らげ取り入れます。外の温度が気持いい春や秋は熱交換をしない換気モードに切り替えることもできます。さらに花粉やホコリは、給気用高性能除じんフィルターで除去。

第1種 換気タイプの例

室内の空気は常に新鮮で、365日、夏も冬も快適というわけです。



※小屋裏を部屋として使用する場合は、通気経路となるインナーサーキットと区画する必要があります。また法規上の制限がありますので、契約工務店様とよく相談ください。



ですから冬場も自信をもって「ソーラーサーキットの家」をお勧めできます！

よかったそれなら安心です

いろいろと丁寧に説明していただいてありがとうございます！

わかりやすかったです

さすが

Oh! ソーラーサーキット!!

あつ...あのほんとはすみません

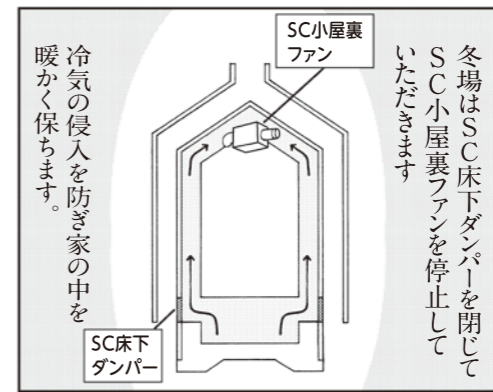
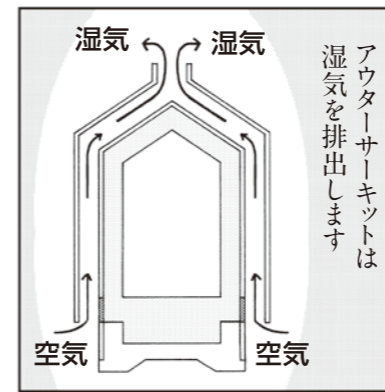
とんでもないですねー

拙い説明でお聞き苦しいところもあったかと思えます

冬場のことも心配には及びません

おい 何だそれ初耳だぞ

後で説明するわ






家づくり博士の「もっと、アウターサーキットの家」

ソーラーサーキットでは、気密性、断熱性が高い樹脂サッシを標準にしています。それは、寒い冬のスキマ風や、窓のヒンヤリ感、結露をできるだけ少なくするためです。たとえば、結露は、あたたかい空気が冷やされることで起こります。冬場の窓、特にアルミのサッシなどでは、注意が必要です。アルミの熱伝導率は、樹脂に比べておよそ1200倍以上。冬は冷やされて結露を発生させ、夏は暑くなると室温を上昇させる原因となります。



因にもなるわけです。そのままにしておくと、カビを発生させる原因にもなる結露。断熱性と防露性に優れた樹脂サッシならば、結露の発生を抑えることができます。





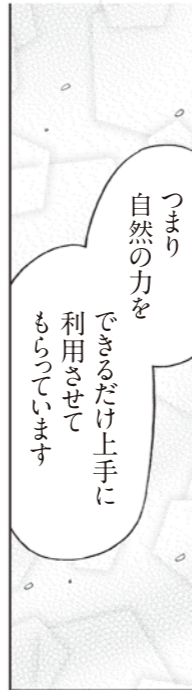




家づくり博覧の「もっと、 ソーラーサーキットの家」

梅雨から夏場の湿気の多い時期を快適に過ごすには、湿気を上手に処理する必要があります。ジメジメしたの嫌です。さらには、ここで、除湿機能を持った換気システムを活用することで、全館除湿を行ない、さらに、SCナビシステムを組み合わせて、意識しなくても、室温、湿度、空気質を、家が上手に整えてくれるようにする。それが、リフレアです。それが、快適であること。その住みごちが毎日続くこと。「ソーラーサーキットの家」は、これか

らも、365日24時間間の快適さを追求してまいります。みなさまに、「建てて良かった」という喜びを、心から感じていただくために、（※リフレアはオプションです。）







逸架 ぱずる

2002年「カエル王子」で漫画家デビュー。
代表作に「こーしょー19さい」、
「ヘレン・ケラー」(週間マンガ世界の偉人27号)など。

©PUZZLE ITSUKA ©カネカソーラーサーキットのお家

確かな技術と、ていねいな施工。
 経験豊富な契約工務店による信頼の家づくり。
 1988年発売開始からの長い実績と蓄積されたノウハウ。

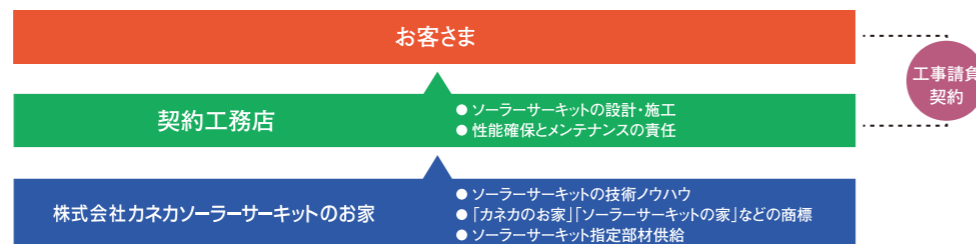


「カネカのお家／ソーラーサーキットの家」をお求めのお客さまへ

「カネカのお家／ソーラーサーキットの家」ご注文になるご予約のお客さまは、お手数ですが、下記の内容をよくご理解いただいたうえ、各契約工務店とお話いただけますようお願いいたします。

- 1 「カネカのお家／ソーラーサーキットの家」を建設できる工務店は、株式会社カネカソーラーサーキットのお家と「カネカのお家／ソーラーサーキットの家」に関する技術契約を結んでいる契約工務店です。
- 2 「カネカのお家／ソーラーサーキットの家」のご提供は、株式会社カネカソーラーサーキットのお家と契約工務店との間で、右記の役割分担により行います。
- 3 住宅の室内温熱環境の性能は、地域、気象状況、建物の構造、間取り、具体的設計条件、施工方法などにより大きく左右されます。「カネカのお家／ソーラーサーキットの家」のご採用にあたりましては、これらの点に関して契約工務店と十分ご相談のうえ、お決めいただけますようお願い致します。

株式会社カネカ ソーラーサーキットのお家	<ul style="list-style-type: none"> ・「カネカのお家／ソーラーサーキットの家」を建てる技術ノウハウの実施権を、契約工務店に提供する。 ・「カネカのお家／ソーラーサーキットの家」を構成するのに必要な指定部材を、契約工務店に供給する。
契約工務店	<ul style="list-style-type: none"> ・お客さまと工事請負契約にもとづいて、「カネカのお家／ソーラーサーキット」の指定部材を用いたお客さまのお住まいの設計・施工を行う。 ・お客さまのお住まいの性能確保とメンテナンスを責任をもって行う。



体感モデルハウスのご案内

建てる前にぜひ体感してほしい、
 カネカのお家ソーラーサーキットの
 住みごころ。



※ 契約工務店ソーラーサーキットモデルハウス

夏さわやかで、冬あたたかい。カタログやホームページでは、残念ながら、
 本当の住みごころはわかりません。そこで、実際に体感していただける

「体感モデルハウス」「体感イベント」をご用意しています。

いつでも、体感できます。ぜひお越しください。

体感モデルハウスは、完全予約制です。
 お近くの「SC体感モデルハウス」に、お気軽にお問い合わせください。

ソーラーサーキット

www.schs.co.jp